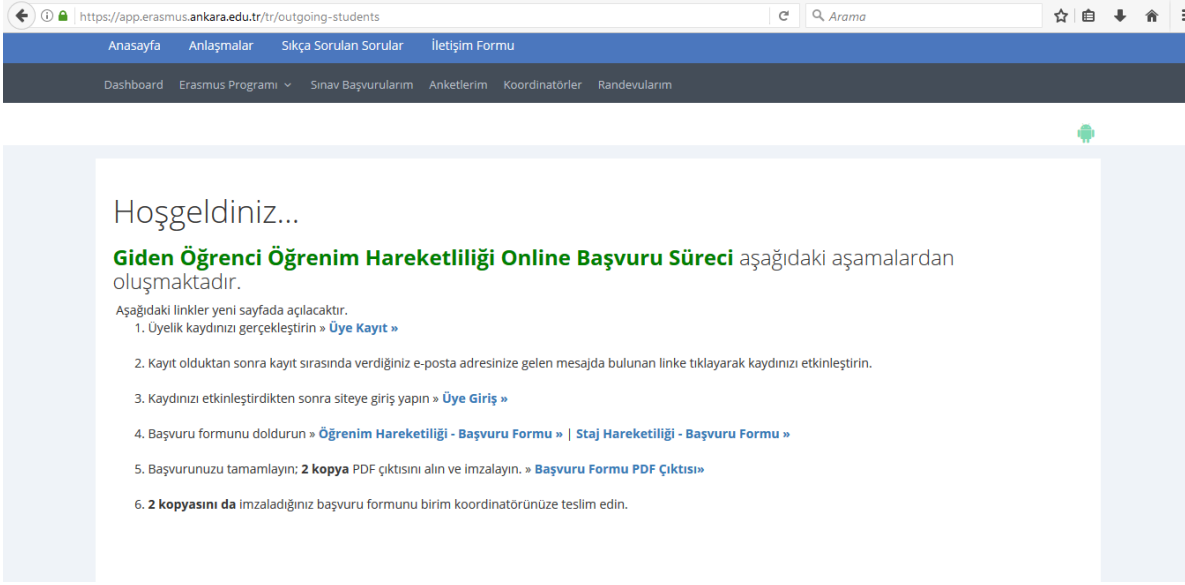


ERASMUS ÖĞRENİM HAREKETLİLİĞİ ONLINE BAŞVURU KILAVUZU

1. “app.erasmus.ankara.edu.tr” online başvuru sistemine üye olun.



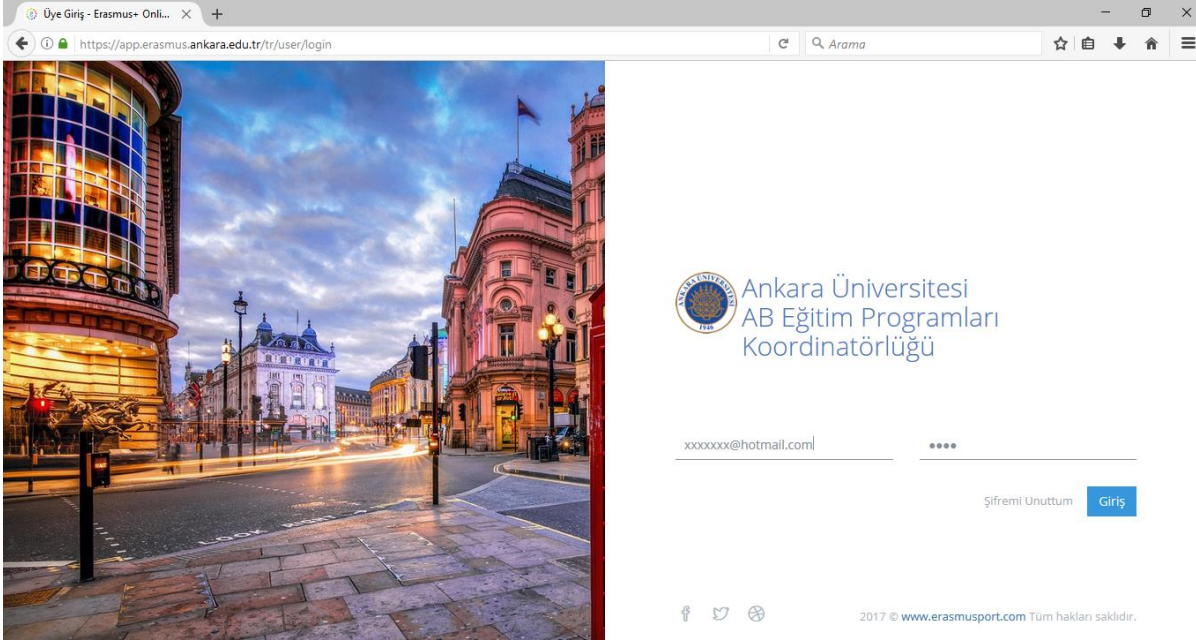
Hoşgeldiniz...

Giden Öğrenci Öğrenim Hareketliliği Online Başvuru Süreci aşağıdaki aşamalardan oluşmaktadır.

Aşağıdaki linkler yeni sayfada açılacaktır.

1. Üyelik kaydınızı gerçekleştirin » [Üye Kayıt](#) »
2. Kayıt olduktan sonra kayıt sırasında verdiğiniz e-posta adresinize gelen mesajda bulunan linke tıklayarak kaydınızı etkinleştirin.
3. Kaydınızı etkinleştirdikten sonra siteye giriş yapın » [Üye Giriş](#) »
4. Başvuru formunu doldurun » [Öğrenim Hareketliliği - Başvuru Formu](#) » | [Staj Hareketliliği - Başvuru Formu](#) »
5. Başvurunuzu tamamlayın; **2 kopya** PDF çıktısını alın ve imzalayın. » [Başvuru Formu PDF Çıktısı](#)»
6. **2 kopyasını da** imzaladığınız başvuru formunu birim koordinatörünüze teslim edin.

2. “app.erasmus.ankara.edu.tr” adresine oturum açın.



Üye Giriş - Erasmus+ Onli... x +

https://app.erasmus.ankara.edu.tr/user/login

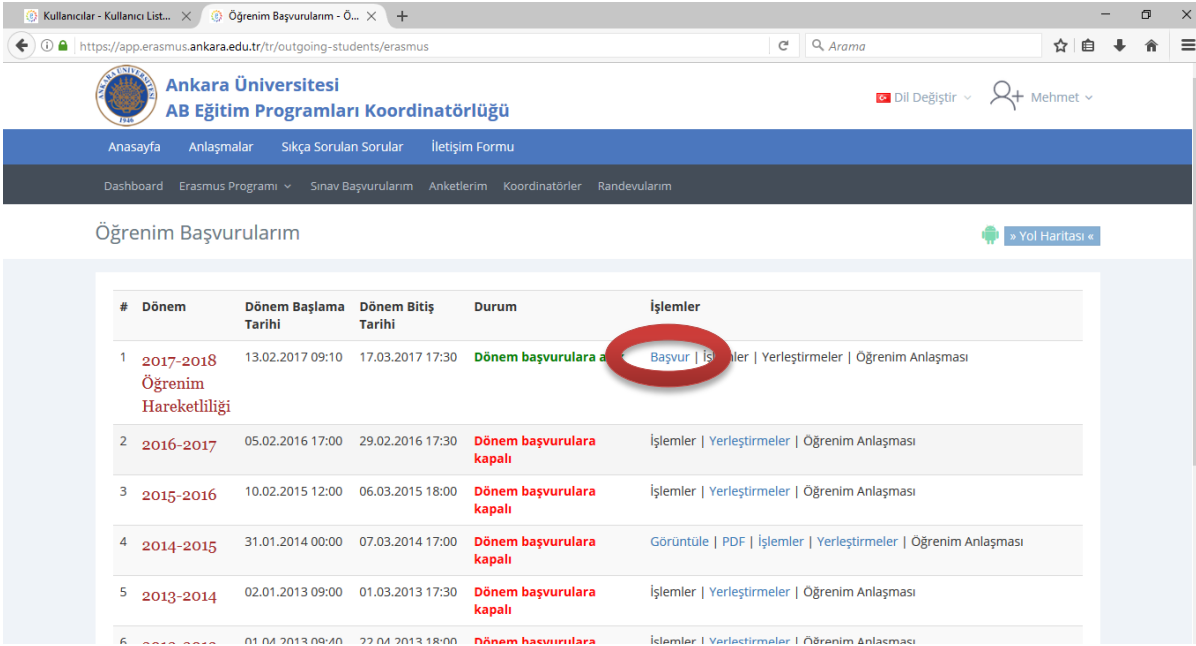
Ankara Üniversitesi
AB Eğitim Programları
Koordinatörlüğü

xxxxxx@hotmail.com

şifremi Unuttum [Giriş](#)

2017 © www.erasmusport.com Tüm hakları saklıdır.

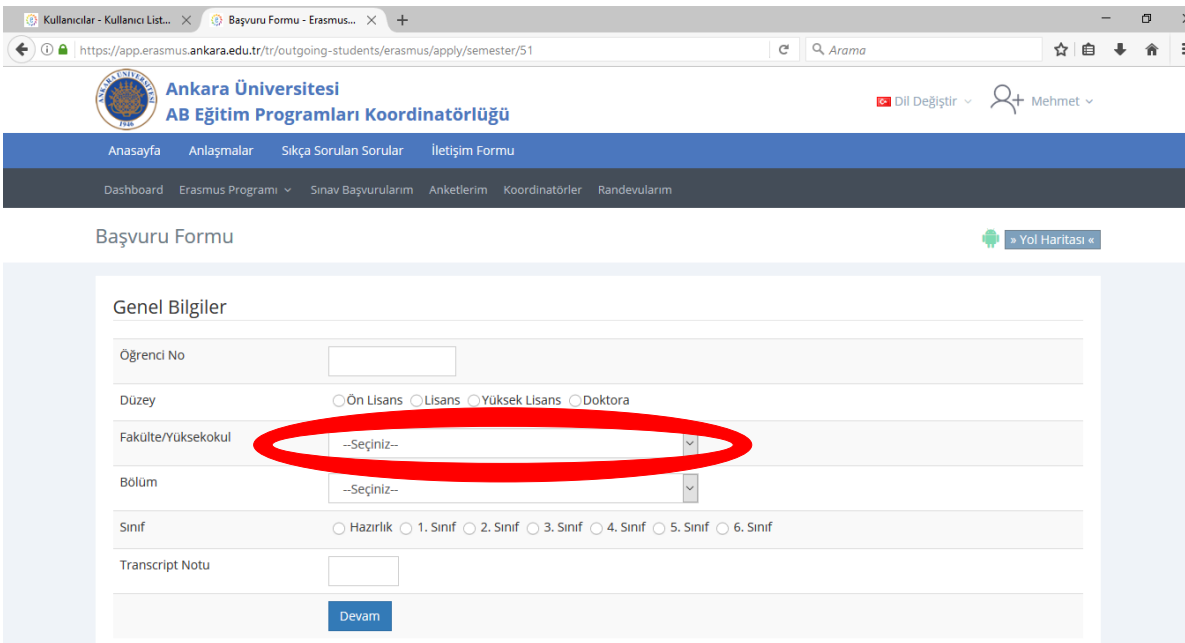
3. Erasmus Programı > Öğrenim Başvularım menülerine girerek, en üst satırda yer alan dönemde “Başvur” sekmesine tıklayın.



The screenshot shows the Ankara University Erasmus Program application portal. The page title is "Öğrenim Başvularım" (My Applications). The table below shows the application periods and their status:

#	Dönem	Dönem Başlama Tarihi	Dönem Bitiş Tarihi	Durum	İşlemler
1	2017-2018 Öğrenim Hareketliliği	13.02.2017 09:10	17.03.2017 17:30	Dönem başvurulara a	Başvur İşlemler Yerleştirmeler Öğrenim Anlaşması
2	2016-2017	05.02.2016 17:00	29.02.2016 17:30	Dönem başvurulara kapalı	İşlemler Yerleştirmeler Öğrenim Anlaşması
3	2015-2016	10.02.2015 12:00	06.03.2015 18:00	Dönem başvurulara kapalı	İşlemler Yerleştirmeler Öğrenim Anlaşması
4	2014-2015	31.01.2014 00:00	07.03.2014 17:00	Dönem başvurulara kapalı	Görüntüle PDF İşlemler Yerleştirmeler Öğrenim Anlaşması
5	2013-2014	02.01.2013 09:00	01.03.2013 17:30	Dönem başvurulara kapalı	İşlemler Yerleştirmeler Öğrenim Anlaşması
6	2012-2013	01.01.2013 09:00	22.01.2013 18:00	Dönem başvurulara kapalı	İşlemler Yerleştirmeler Öğrenim Anlaşması

4. Başvuru ekranındaki bilgileri doldurun. Dikkat: lisansüstü öğrencileri, “Fakülte / Yüksekokul” satırında, bağlı oldukları enstitüyü seçmelidir. Fakülte seçilmesi durumunda, sadece lisans kontenjanları görüntüleneceğinden, doğru seçim yapılamayacaktır.



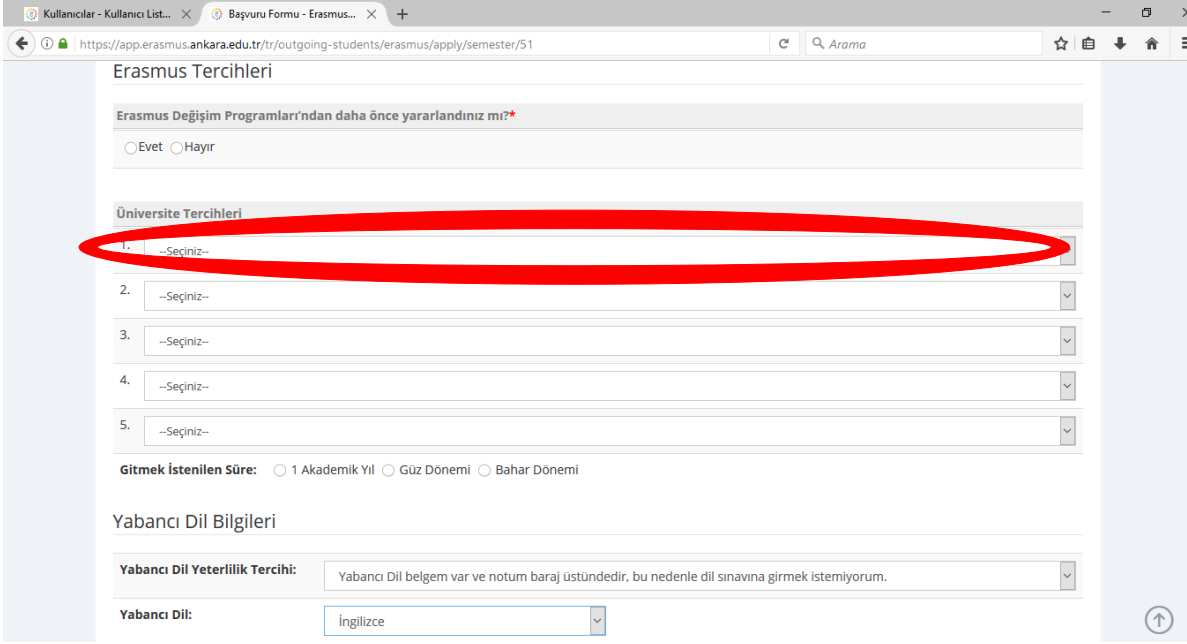
The screenshot shows the Ankara University Erasmus Program application portal. The page title is "Başvuru Formu" (Application Form). The form is titled "Genel Bilgiler" (General Information) and includes the following fields:

- Öğrenci No: [Empty text box]
- Düzey: Ön Lisans Lisans Yüksek Lisans Doktora
- Fakülte/Yüksekokul: --Seçiniz-- (Circled in red)
- Bölüm: --Seçiniz--
- Sınıf: Hazırlık 1. Sınıf 2. Sınıf 3. Sınıf 4. Sınıf 5. Sınıf 6. Sınıf
- Transcript Notu: [Empty text box]

A blue "Devam" (Next) button is located at the bottom of the form.

Bu bölümdeki tüm bilgileri eksiksiz olarak doldurun. Not ortalamanızı, sunacağınız not dökümündeki haliyle girin.

5. Öğrenim hareketliliği için en fazla 5 tercih hakkınız bulunmaktadır. Bu bölümde tercih yaparken, üniversitelerin özel koşullarına (dil, sertifika, vize koşulları vb) dikkat edin.



Erasmus Tercihleri

Erasmus Değişim Programları'ndan daha önce yararlandınız mı?*

Evet Hayır

Üniversite Tercihleri

1. --Seçiniz--

2. --Seçiniz--

3. --Seçiniz--

4. --Seçiniz--

5. --Seçiniz--

Gitmek İstenilen Süre: 1 Akademik Yıl Güz Dönemi Bahar Dönemi

Yabancı Dil Bilgileri

Yabancı Dil Yeterlilik Tercih: Yabancı Dil belgem var ve notum baraj üstündedir, bu nedenle dil sınavına girmek istemiyorum.

Yabancı Dil: İngilizce

Faaliyete katılmak istediğiniz dönemi seçin (1 akademik yıl tercih edilmesi, 1 yıl hibe almayı garanti etmez. Hibe verilebilecek süreler, toplam bütçe durumu değerlendirildikten sonra belli olacaktır). Yabancı dil tercihinizi işaretleyin.

6. Başvurunuzun doğruluğunu onaylayın ve kaydedin. Kaydedilmiş başvuru, daha sonraki sayfada "Tamamla" sekmesi işaretlenene kadar güncellemeye açıktır. Başvurular ancak "Tamamlandıktan" sonra geçerlilik kazanacaktır. Başvurunuzda güncelleme yapma ihtimaliniz varsa, tamamlama işlemini daha geç yapmanız önerilir.

Öğrenim Başvularım

Yol Haritası

#	Dönem	Dönem Başlama Tarihi	Dönem Bitiş Tarihi	Durum	İşlemler
1	2017-2018 Öğrenim Hareketliliği	13.02.2017 09:10	17.03.2017 17:30	Dönem başvurulara açık	Güncelle Tamamla Görüntüle PDF İşlemler Yerleştirmeler Öğrenim Anlaşması
2	2016-2017	05.02.2016 17:00	29.02.2016 17:30	Dönem başvurulara kapalı	İşlemler Yerleştirmeler Öğrenim Anlaşması
3	2015-2016	10.02.2015 12:00	06.03.2015 18:00	Dönem başvurulara kapalı	İşlemler Yerleştirmeler Öğrenim Anlaşması
4	2014-2015	31.01.2014 00:00	07.03.2014 17:00	Dönem başvurulara kapalı	İşlemler Yerleştirmeler Öğrenim Anlaşması
5	2013-2014	02.01.2013 09:00	01.03.2013 17:30	Dönem başvurulara kapalı	İşlemler Yerleştirmeler Öğrenim Anlaşması
6	2012-2013 EK İLANI	01.04.2013 09:40	22.04.2013 18:00	Dönem başvurulara kapalı	İşlemler Yerleştirmeler Öğrenim Anlaşması

7. Tamamlanan başvurunun çıktısını PDF sekmesinden alabilirsiniz. Başvuru formu çıktısını, diğer başvuru belgeleriyle birlikte akademik birim koordinatörünüze teslim edin. Birim koordinatörünüzün kim olduğunu "Koordinatörler" menüsünden öğrenebilirsiniz.